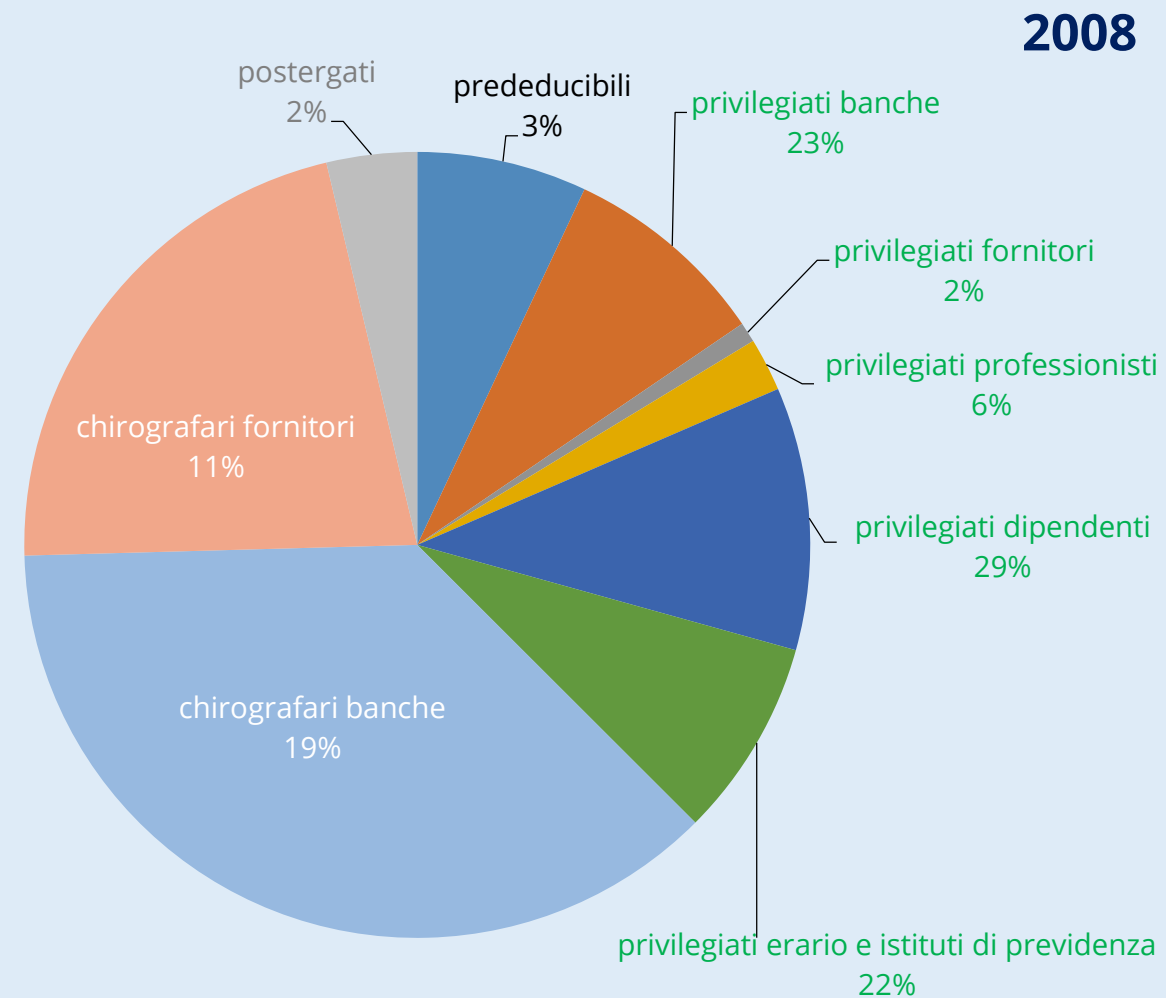


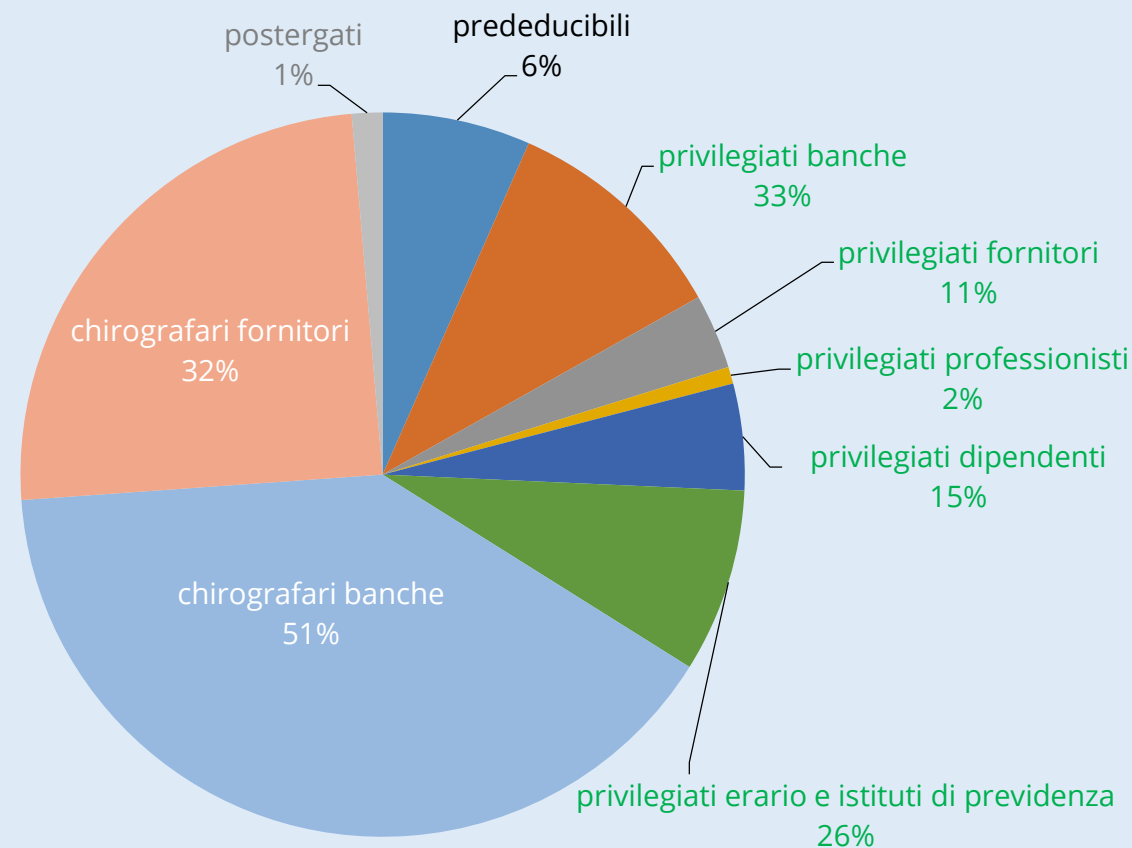
**CONCORDATI PREVENTIVI
RICLASSIFICAZIONE DEL PASSIVO**

	2008		
	n.	% sul totale presentati	
numero concordati	30	71%	
		totale	%
1) prededucibili		€ 15.712.723,00	3%
2) privilegiati		€ 84.432.311,00	15%
privilegiati banche		€ 19.069.644,00	23%
privilegiati fornitori		€ 1.850.582,00	2%
privilegiati professionisti		€ 4.925.582,00	6%
privilegiati dipendenti		€ 24.278.549,00	29%
privilegiati erario e istituti di previdenza		€ 18.348.035,00	22%
3) chirografari		€ 446.351.179,00	80%
chirografari banche		€ 83.257.021,00	19%
chirografari fornitori		€ 48.764.056,00	11%
4) postergati		€ 8.349.985,00	2%
totale passività		€ 554.846.198,00	100%

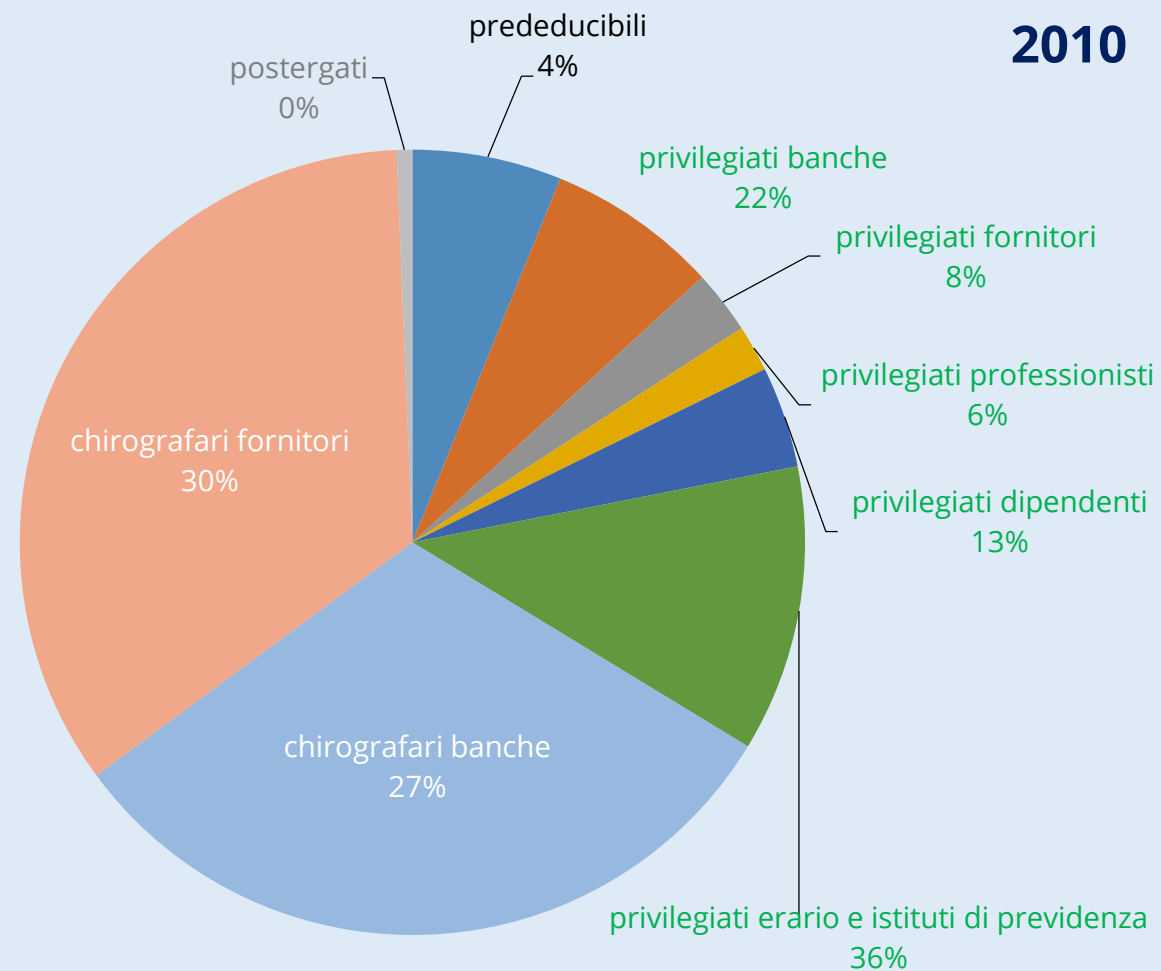


	2009	
	n.	% sul totale presentati
numero concordati	63	78%
	totale	%
1) prededucibili	€ 35.211.960,00	6%
2) privilegiati	€ 166.792.286,00	27%
privilegiati banche	€ 54.564.741,00	33%
privilegiati fornitori	€ 17.798.447,00	11%
privilegiati professionisti	€ 4.022.006,00	2%
privilegiati dipendenti	€ 25.310.261,00	15%
privilegiati erario e istituti di previdenza	€ 43.722.447,00	26%
3) chirografari	€ 413.503.811,00	66%
chirografari banche	€ 212.866.467,00	51%
chirografari fornitori	€ 131.850.632,00	32%
4) postergati	€ 7.275.271,00	1%
totale passività	€ 622.783.328,00	100%

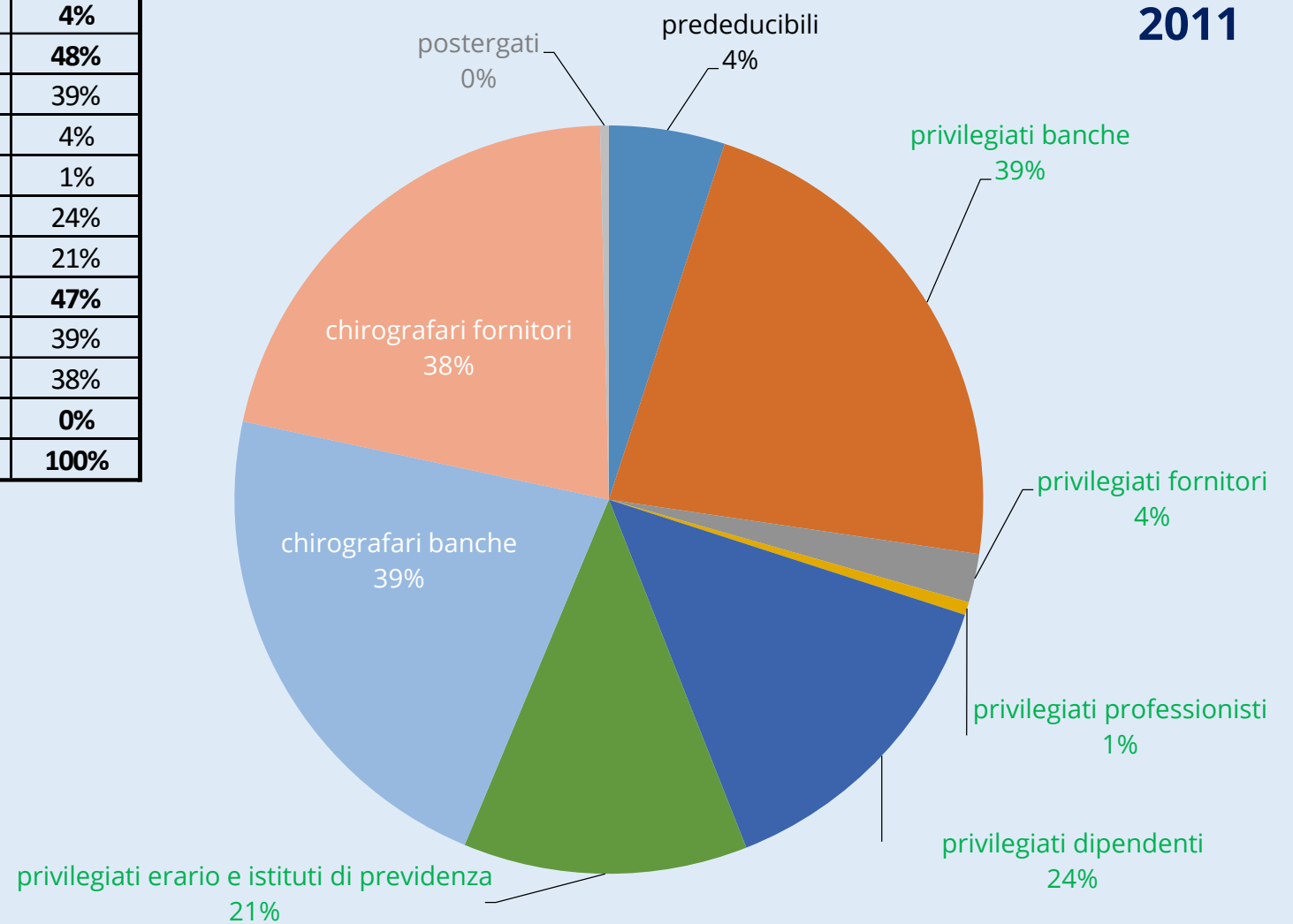
2009



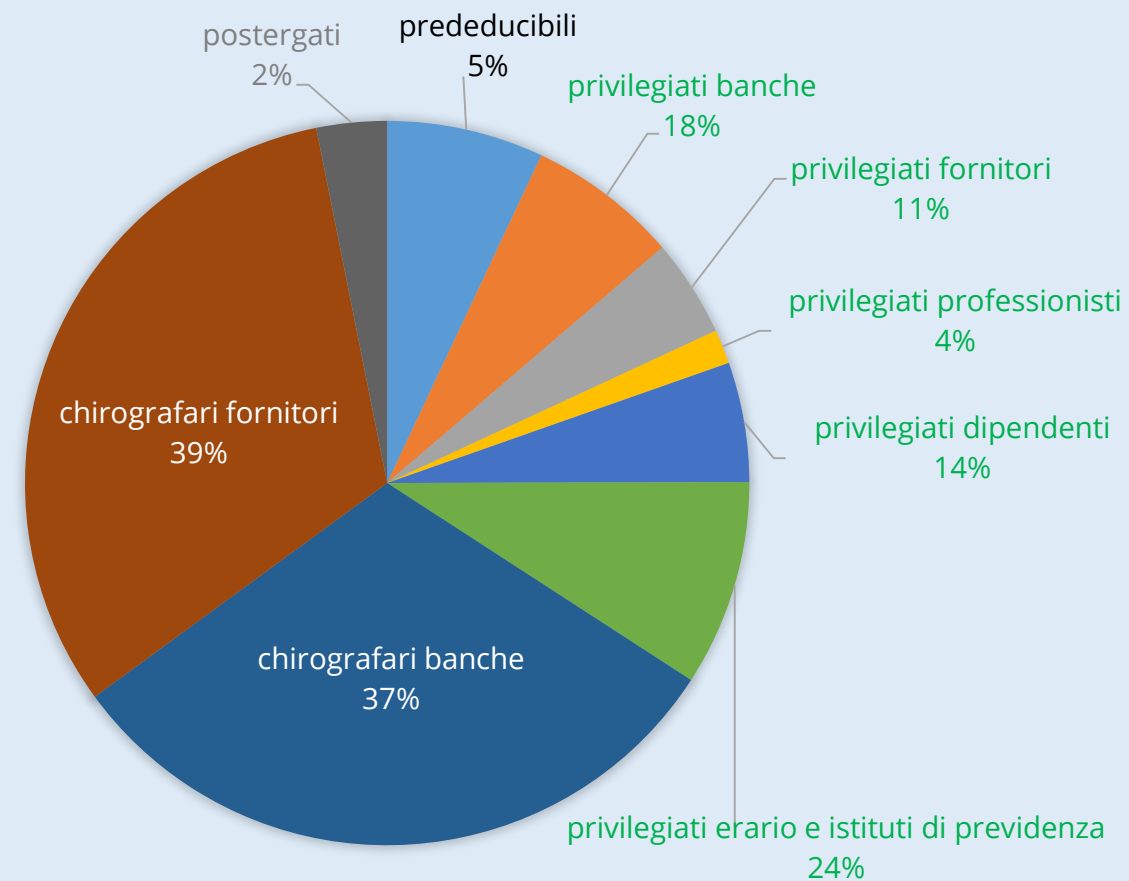
	2010	
	n.	% sul totale presentati
numero concordati	93	100%
	totale	%
1) prededucibili	€ 44.318.977,00	4%
2) privilegiati	€ 236.037.158,00	21%
privilegiati banche	€ 50.909.849,00	22%
privilegiati fornitori	€ 18.770.800,00	8%
privilegiati professionisti	€ 13.799.057,00	6%
privilegiati dipendenti	€ 30.029.423,00	13%
privilegiati erario e istituti di previdenza	€ 85.041.903,00	36%
3) chirografari	€ 819.962.386,00	74%
chirografari banche	€ 224.769.616,00	27%
chirografari fornitori	€ 248.435.249,00	30%
4) postergati	€ 4.647.860,00	0%
totale passività	€ 1.104.966.381,00	100%



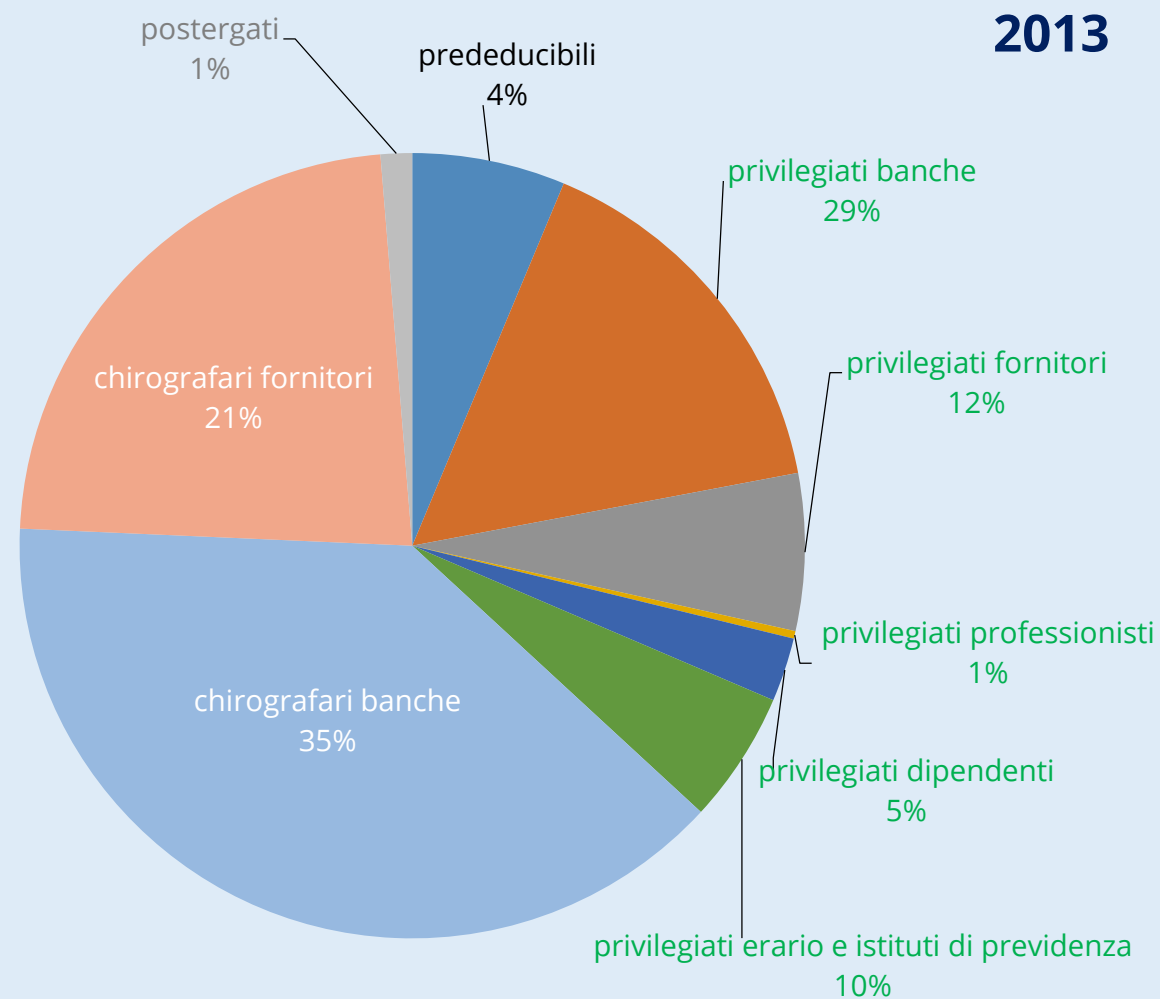
	2011	
	n.	% sul totale presentati
numero concordati	82	100%
		totale
		%
1) prededucibili	€ 62.582.452,00	4%
2) privilegiati	€ 724.066.773,59	48%
privilegiati banche	€ 279.006.961,91	39%
privilegiati fornitori	€ 26.218.806,57	4%
privilegiati professionisti	€ 6.993.109,20	1%
privilegiati dipendenti	€ 175.403.164,90	24%
privilegiati erario e istituti di previdenza	€ 153.479.844,09	21%
3) chirografari	€ 704.414.518,34	47%
chirografari banche	€ 275.840.063,25	39%
chirografari fornitori	€ 265.803.856,54	38%
4) postergati	€ 4.700.409,00	0%
totale passività	€ 1.495.764.152,93	100%



	2012*	
	n.	% sul totale presentati
numero concordati	131	87%
		totale
		%
1) prededucibili	€	81.673.259,69 5%
2) privilegiati	€	445.025.701,57 29%
privilegiati banche	€	78.599.001,18 18%
privilegiati fornitori	€	50.833.703,52 11%
privilegiati professionisti	€	17.834.612,10 4%
privilegiati dipendenti	€	62.300.190,18 14%
privilegiati erario e istituti di previdenza	€	107.324.333,29 24%
3) chirografari	€	965.258.596,85 63%
chirografari banche	€	359.331.633,76 37%
chirografari fornitori	€	372.371.691,32 39%
4) postergati	€	36.626.610,72 2%
totale passività	€	1.528.584.168,83 100%
	* dati presi dai concordati con piano depositato	

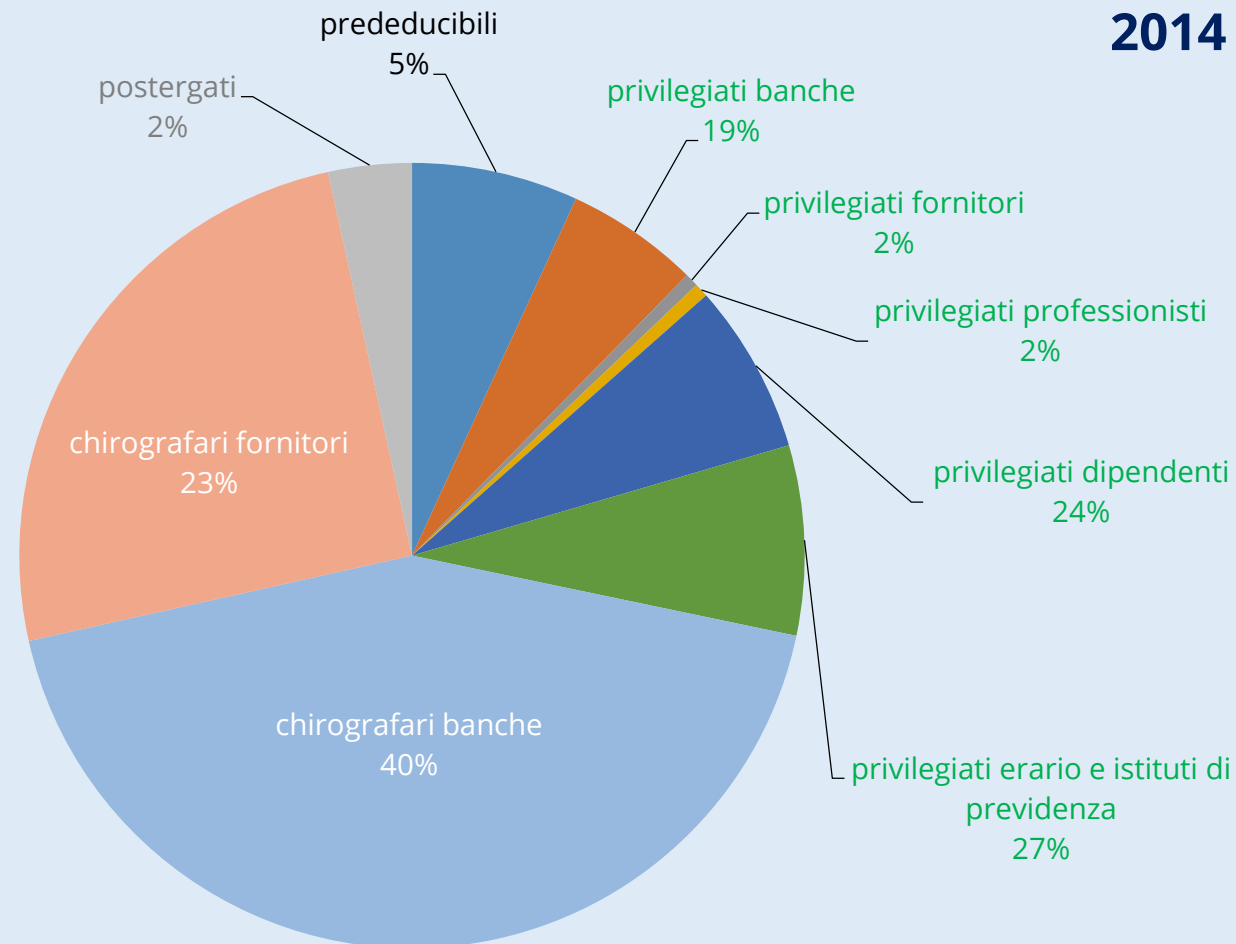


	2013*	
	n.	% sul totale presentati
numero concordati	106	59%
		totale
		%
1) prededucibili	€ 27.470.895,00	4%
2) privilegiati	€ 234.656.833,09	31%
privilegiati banche	€ 68.498.983,23	29%
privilegiati fornitori	€ 28.161.291,82	12%
privilegiati professionisti	€ 1.360.537,00	1%
privilegiati dipendenti	€ 11.457.138,86	5%
privilegiati erario e istituti di previdenza	€ 23.633.578,15	10%
3) chirografari	€ 481.860.394,44	64%
chirografari banche	€ 169.194.251,44	35%
chirografari fornitori	€ 100.252.329,13	21%
4) postergati	€ 5.637.334,00	1%
totale passività	€ 749.625.456,53	100%
	* dati presi dai concordati con piano depositato	



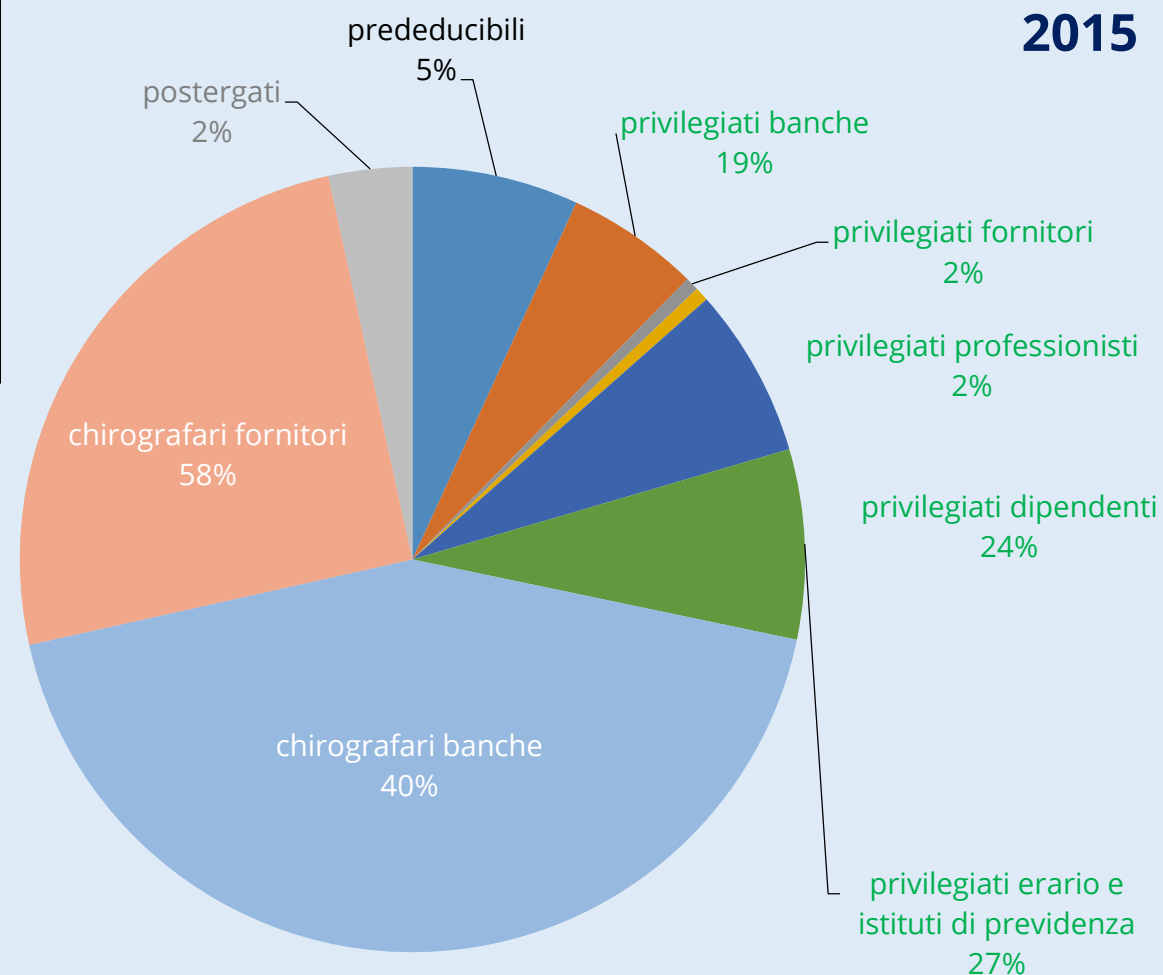
	2014**	
	n.	% sul totale presentati
numero concordati	61	69%
		totale
		%
1) prededucibili	€	24.188.655,00
		5%
2) privilegiati	€	101.125.051,00
		20%
privilegiati banche	€	19.373.004,00
		19%
privilegiati fornitori	€	1.947.192,00
		2%
privilegiati professionisti	€	2.037.826,00
		2%
privilegiati dipendenti	€	24.684.659,00
		24%
privilegiati erario e istituti di previdenza	€	27.557.982,00
		27%
3) chirografari	€	376.820.717,00
		73%
chirografari banche	€	152.545.801,00
		40%
chirografari fornitori	€	88.422.579,00
		23%
4) postergati	€	12.126.181,00
		2%
totale passività	€	514.260.604,00
		100%

** dati relativi ai soli concordati osservati (si escludono 107 cp) e con piano depositato



2015 IPOTESI CON PROPORZIONE DALL'ANNO 2014		
	n.	% sul totale presentati
numero concordati	45	100%
	totale	%
1) prededucibili	€ 17.844.089,75	5%
2) privilegiati	€ 74.600.447,46	20%
privilegiati banche	€ 14.291.560,33	19%
privilegiati fornitori	€ 1.436.453,11	2%
privilegiati professionisti	€ 1.503.314,26	2%
privilegiati dipendenti	€ 18.209.994,34	24%
privilegiati erario e istituti di previdenza	€ 20.329.658,85	27%
3) chirografari	€ 277.982.496,15	73%
chirografari banche	€ 112.533.787,62	40%
chirografari fornitori	€ 65.229.771,39	58%
4) postergati	€ 8.945.543,36	2%
totale passività	€ 379.372.576,72	100%

ORIGINE DATI		CON PIANO DEPOSITATO
PRE CP	65	0
ESAME DOMANDA	4	4
AMMESSO	36	27
INAMMISSIBILE	57	11
OMOLOGATO	1	1
REVOCATO	2	2
INCOMPETENZA	1	0
TOTALE	166	45



	2008-2015 (campione totale)	
	n.	% sul totale presentati
numero concordati	611	80%
	totale	%
1) prededucibili	€ 309.003.011,44	4%
2) privilegiati	€ 2.066.736.561,71	30%
privilegiati banche	€ 584.313.744,65	28%
privilegiati fornitori	€ 147.017.276,02	7%
privilegiati professionisti	€ 52.476.043,56	3%
privilegiati dipendenti	€ 371.673.380,28	18%
privilegiati erario e istituti di previdenza	€ 479.437.781,38	23%
3) chirografari	€ 4.486.154.098,78	65%
chirografari banche	€ 1.590.338.641,07	35%
chirografari fornitori	€ 1.321.130.164,38	29%
4) postergati	€ 88.309.194,08	1%
totale passività	€ 6.950.202.866,01	100%

